

LEEP

INOVAÇÃO NA COMUNICAÇÃO ESCOLAR

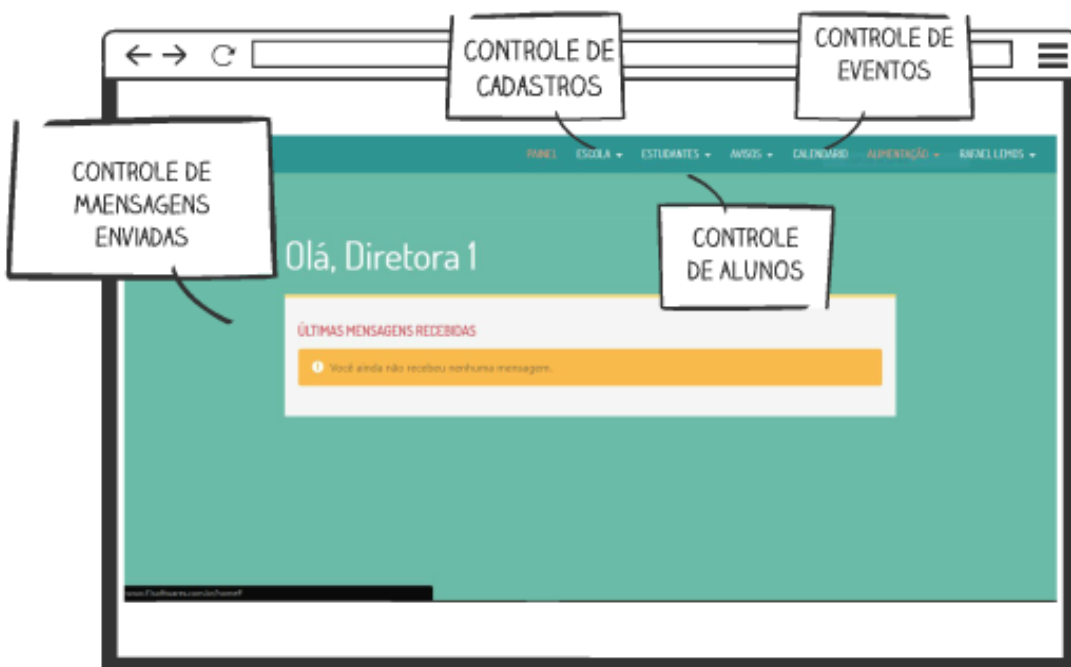


SOFTWARES

Vamos ver como funciona a versão web da plataforma **Leep**?



Estes são alguns **itens importantes** para o processo de cadastramento de usuários.



Os **Pais ou responsáveis** são os primeiros a serem cadastrados.

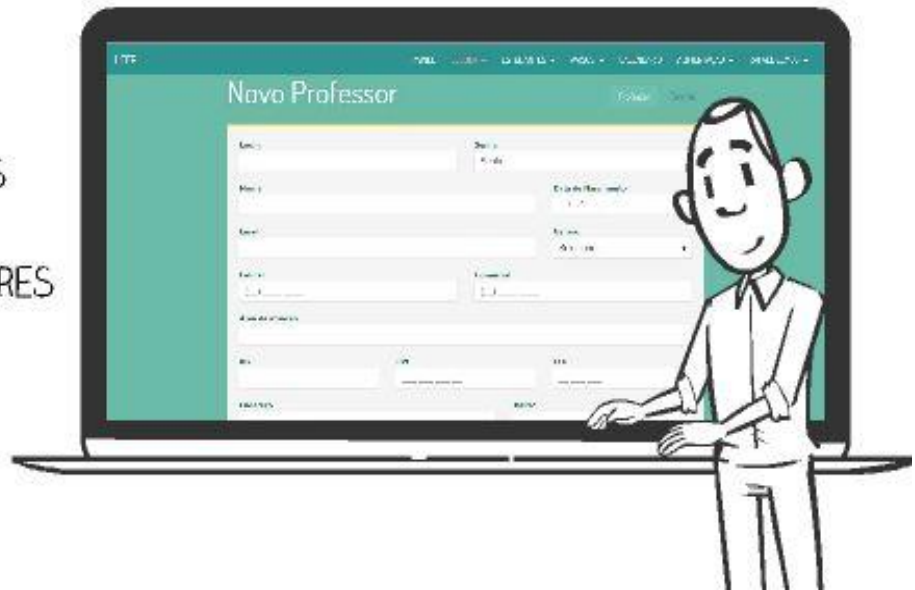


Na sequência os **alunos** deste pais/responsáveis devem ser cadastrados.



Agora é a vez dos **professores!**

- PAIS
- ALUNOS
- PROFESSORES

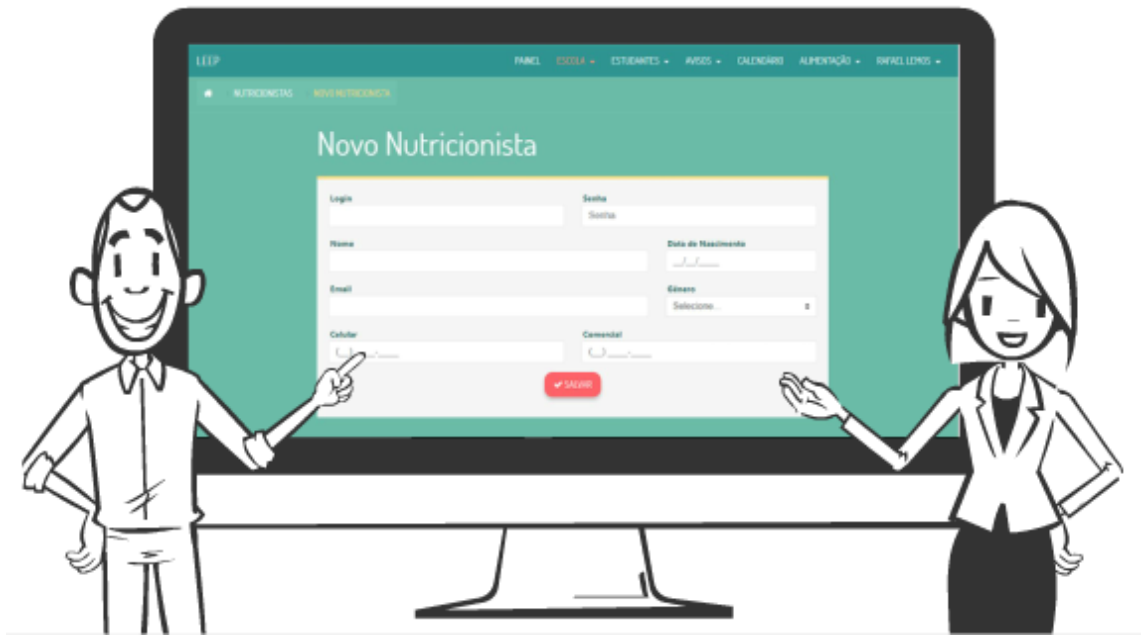


E por último devem ser cadastradas as **turmas**, com seus alunos e os professores atuantes em cada uma delas.

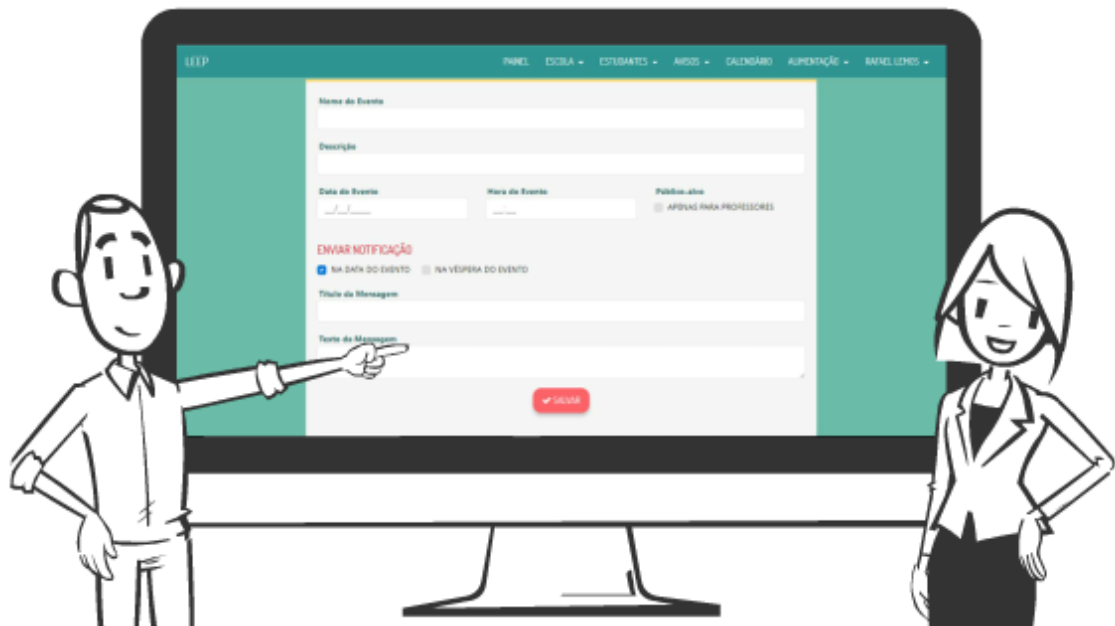
- PAIS
- ALUNOS
- PROFESSORES
- TURMAS



Também podem ser cadastrados os **nutricionistas**, que poderão disponibilizar o cardápio para as turmas via web, agilizando os procedimentos da escola.



Na versão web o **calendário** e o **controle de eventos** é uma importante ferramenta para informar festas, feriados ou eventos especiais, com a opção de **aviso na véspera** e no dia do evento. Auxiliando os pais nos seus agendamentos diários.



Para finalizar só falta informar o **login dos usuários e senhas** para pais e professores e utilizar ao máximo o aplicativo.



Para melhorar a comunicação escolar, ser sustentável e evitar custos com impressão de uma forma totalmente inovadora.

Simple assim!

Ficou com alguma dúvida? Entre em contato:
suporte@f1softwares.com.br





SOFTWARES

